

国立大学法人和歌山大学 財務概要 2009

wakayama university financial summary 2009



wakayama
univ.

貸借対照表

(単位：千円)

■貸借対照表とは、国立大学法人の財政状態について、貸借対照表日（期末日：平成 21 年 3 月 31 日）におけるすべての資産、負債及び純資産（資本）を示したものです。

	平成 19 年度	平成 20 年度	対前年度比増減
資産の部	31,446,998	31,215,853	△ 231,145
有形固定資産	29,317,372	28,903,355	△ 414,017
土地	13,160,646	13,160,646	0
建物	11,477,100	11,080,121	△ 396,979
構築物	1,362,820	1,279,439	△ 83,381
機械装置	38,192	42,980	4,788
工具器具備品	523,536	542,974	19,438
図書	2,699,280	2,733,301	34,021
美術品・收藏品	51,738	51,867	129
船舶	1,717	2,433	716
車両運搬具	2,341	1,678	△ 663
建設仮勘定	0	7,917	7,917
無形固定資産	42,547	41,579	△ 968
特許権	10,607	9,499	△ 1,108
ソフトウェア	23,869	24,442	573
その他	8,070	7,638	△ 432
投資その他の資産	2,642	2,621	△ 21
長期前払費用	2,551	2,526	△ 25
預託金	92	96	4
流動資産	2,084,437	2,268,297	183,860
現金及び預金	2,021,768	2,198,517	176,749
未収学生納付金収入	43,500	34,115	△ 9,385
その他の未収入金	11,171	29,984	18,813
たな卸資産	3,629	1,410	△ 2,219
その他の流動資産	4,369	4,271	△ 98
負債の部	5,376,739	5,645,117	268,378
固定負債	3,456,123	3,566,149	110,026
資産見返負債	3,363,394	3,543,779	180,385
退職給付引当金	9,056	9,766	710
長期未払金	83,405	11,800	△ 71,605
その他の固定負債	268	804	536
流動負債	1,920,615	2,078,967	158,352
運営費交付金債務	500,612	364,115	△ 136,497
寄附金債務	192,796	200,218	7,422
前受受託研究費等	4,865	5,301	436
前受受託事業費等	639	0	△ 639
前受金	317,823	326,026	8,203
預り金	79,523	101,874	22,351
未払金	822,211	1,079,236	257,025
未払消費税等	2,148	2,198	50
純資産の部	26,070,259	25,570,736	△ 499,523
資本金	27,327,879	27,327,879	0
政府出資金	27,327,879	27,327,879	0
資本剰余金	△ 1,828,833	△ 2,356,541	△ 527,708
利益剰余金	571,213	599,398	28,185
目的積立金	407,073	531,765	124,692
積立金	11,422	14,676	3,254
当期末処分利益	152,718	52,957	△ 99,761
負債・純資産合計	31,446,998	31,215,853	△ 231,145

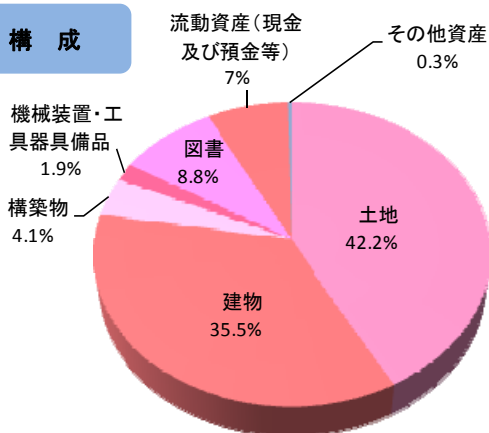
資産見返負債：運営費交付金等により取得した償却資産の未償却残高に相当する額として計上された債務で、償却に応じて収益（資産見返負債戻入）へ振替ます。

運営費交付金債務：国から運営費交付金を受領すると、運営費交付金債務として負債計上し、業務を実施すると、その相当額を収益化の基準に従って収益化します。

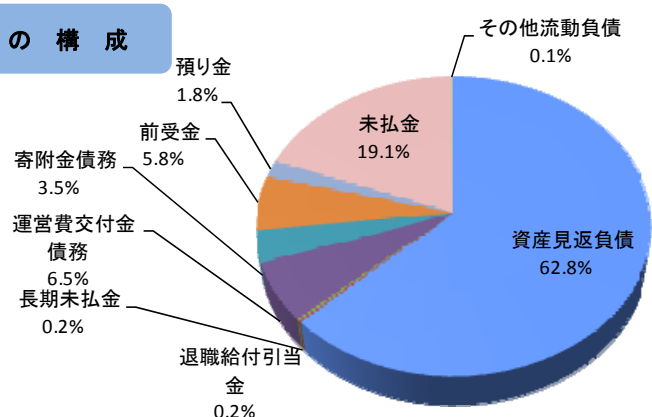
政府出資金：国からの出資相当額。

資本剰余金：国から交付された施設費等により取得した資産（建物）等の相当額。またこれらの財源により取得した固定資産の外、現物出資を受けた固定資産の減価償却等に相当する額を減じています。

資産の構成



負債の構成



<貸借対照表の分析>

■資産合計：前年度比 231,145 千円（1%）減少

- ・主な増加要因：現金及び預金が、当期総利益及び未払金の増加等により、176,749 千円（9%）増の 2,198,517 千円となったことがあげられます。
- ・主な減少要因：建物が、減価償却により 396,978 千円（3%）減の 11,080,121 千円となったことが挙げられます。

■負債合計：前年度比 268,378 千円（5%）増加

- ・主な増加要因：未払金が、未払退職金の増加等により 257,025 千円（31%）増の 1,079,236 千円となったことが挙げられます。
資産見返運営費交付金等が、償却資産の取得等により 192,105 千円（28%）増の 877,056 千円となったことが挙げられます。
- ・主な減少要因：運営費交付金債務が、未使用額の減少により 136,497 千円（27%）減の 364,115 千円となったことが挙げられます。

■純資産合計：前年度比 499,523 千円（2%）減少

- ・主な増加要因：目的積立金が、累積したことにより 124,691 千円（31%）増の 531,764 千円となったことが挙げられます。
- ・主な減少要因：資本剰余金が、減価償却等の見合いとして損益外減価償却累計額等が増加したことにより、527,708 千円（29%）減の△2,356,541 千円となったことが挙げられます。

金額の端数処理は、千円未満の四捨五入を行っているため、合計額と合致しないことがあります。（以下同様）

損益計算書

(単位：千円)

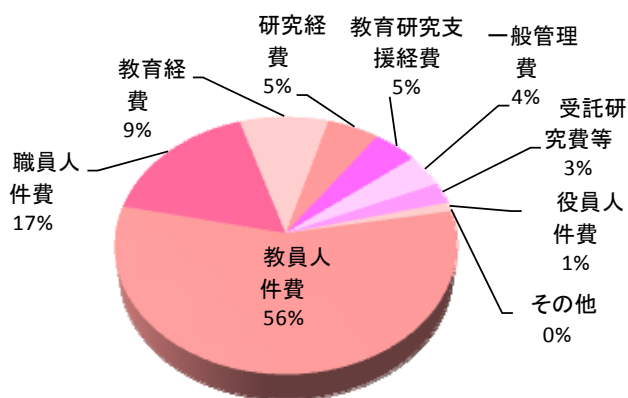
■損益計算書とは、大学の運営状況を明らかにするため、一会計期間に属する大学のすべての費用とこれに対応するすべての収益とを記載して当期総利益を表示したものです。

運営費交付金収益：国から交付された運営費交付金につき運営費交付金債務として負債に計上した後、業務の進行に応じて収益に振り替えたものです。

資産見返負債戻入：減価償却費（費用）と見合うように資産見返負債を収益に振り替えて、費用と収益を対応させています。

	平成19年度	平成20年度	対前年度比増減
経常費用	6,924,972	7,224,077	299,105
業務費			
教育経費	733,817	666,406	△ 67,411
研究経費	320,264	388,284	68,020
教育研究支援経費	278,473	306,646	28,173
受託研究費等	159,874	210,919	51,045
役員人件費	84,959	77,570	△ 7,389
教員人件費	3,929,402	4,060,208	130,806
職員人件費	1,130,040	1,213,325	83,285
一般管理費	283,240	295,938	12,698
その他	4,904	4,781	△ 123
経常収益	7,057,365	7,258,141	200,776
運営費交付金収益	3,838,224	4,089,564	251,340
授業料収益	2,299,177	2,169,784	△ 129,393
入学金収益	349,028	351,759	2,731
検定料収益	91,076	86,719	△ 4,357
受託研究・事業等収益	159,720	211,374	51,654
寄附金収益	73,151	79,975	6,824
補助金等収益	41,780	37,366	△ 4,414
資産見返負債戻入	109,148	129,623	20,475
その他	96,061	101,977	5,916
経常利益	132,392	34,065	△ 98,327
当期純利益	132,392	34,065	△ 98,327
目的積立金取崩額	20,326	18,893	△ 1,433
当期総利益	152,718	52,957	△ 99,761

経費の構成



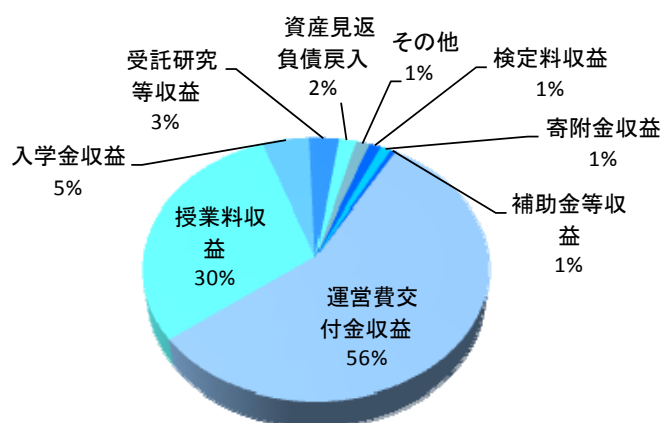
<経常費用の分析>

前年度比 299,104 千円 (4%) 増

・主な増加要因：退職給付費用の増加等により、教員人件費が、130,805 千円 (3%) 増の 4,060,208 千円、職員人件費が 83,285 千円 (7%) 増の 1,213,325 千円となったことが挙げられます。

・主な減少要因：教育経費が、特別教育研究経費による財源措置が前年度で終了したこと等により 67,411 千円 (9%) 減の 666,406 千円となったことが挙げられます。

収益の構成



<経常収益の分析>

前年度比 200,777 千円 (3%) 増

・主な増加要因：運営費交付金収益が、使用額の増加等により、251,340 千円 (7%) 増の 4,089,564 千円となったことが挙げられます。

・主な減少要因：授業料収益が、授業料を財源とする固定資産取得の増加等により 129,393 千円 (6%) 減の 2,169,784 千円となったことが挙げられます。

キャッシュ・フロー計算書

(単位：千円)

■キャッシュ・フロー計算書とは、大学の一般会計期間の資金収支を活動区別に表す書類です。

国立大学法人の通常の業務の実施に係る資金の収支状況を表しています。

固定資産や有価証券の取得・売却等による収入・支出等の将来に向けた運営基盤の確立のために行われる投資活動に係る資金の収支状況を表しています。

資金の調達及び返済に係る資金収支状況を表しています。

項目	平成19年度	平成20年度	対前年度比増減
I 業務活動によるキャッシュ・フロー			
原材料、商品又はサービスの購入による支出	△ 1,025,808	△ 1,214,180	△ 188,372
人件費支出	△ 5,168,192	△ 5,148,665	19,527
その他の業務支出	△ 274,758	△ 277,922	△ 3,164
運営費交付金収入	4,143,435	4,043,963	△ 99,472
授業料収入	2,193,846	2,225,462	31,616
入学金収入	337,466	351,677	14,211
講習料収入	1,258	1,050	△ 208
検定料収入	91,076	86,724	△ 4,352
受託研究等収入	113,887	188,054	74,167
受託事業等収入	42,773	28,132	△ 14,641
補助金等収入	43,351	43,452	101
寄附金収入	62,155	69,606	7,451
その他の業務収入	91,942	96,339	4,397
業務活動によるキャッシュ・フロー 計	652,430	493,691	△ 158,739
II 投資活動によるキャッシュ・フロー			
有価証券の取得による支出	△ 497,373	△ 399,717	97,656
有価証券の償還による収入	494,000	399,700	△ 94,300
有形固定資産及び無形固定資産の取得による支出	△ 323,253	△ 365,688	△ 42,435
有形固定資産及び無形固定資産の売却による収入	1,010	0	△ 1,010
定期預金の取得による支出	△ 400,000	△ 300,000	100,000
定期預金の払戻による収入	400,000	300,000	△ 100,000
施設費による収入	23,000	136,500	113,500
小計	△ 302,616	△ 229,205	73,411
利息及び配当金の受取額	8,759	5,908	△ 2,851
投資活動によるキャッシュ・フロー 計	△ 293,857	△ 223,297	70,560
III 財務活動によるキャッシュ・フロー			
リース債務の返済による支払額	△ 87,528	△ 90,826	△ 3,298
小計	△ 87,528	△ 90,826	△ 3,298
利息の支払額	△ 4,326	△ 2,819	1,507
財務活動によるキャッシュ・フロー 計	△ 91,854	△ 93,645	△ 1,791
IV 資金に係る換算差額	-	-	-
V 資金増加額	266,719	176,749	△ 89,970
VI 資金期首残高	1,755,049	2,021,768	266,719
VII 資金期末残高	2,021,768	2,198,517	176,749

<キャッシュ・フロー計算書の分析>

■業務活動によるキャッシュ・フロー：前年度比 158,739 千円 (24%) 減

- ・主な増加要因：受託研究等収入が、74,167 千円 (65%) 増の 188,054 千円となったことが挙げられます。
- ・主な減少要因：原材料、商品又はサービスの購入による支出が、188,372 千円 (18%) 増の△1,214,180 千円となったことが挙げられます。

■投資活動によるキャッシュ・フロー：前年度比 70,561 千円 (24%) 増

- ・主な増加要因：施設費による収入が、113,500 千円 (493%) 増の 136,500 千円となったことが挙げられます。
- ・主な減少要因：有形固定資産及び無形固定資産の取得による支出が、42,435 千円 (13%) 増の△365,688 千円となったことが挙げられます。

■財務活動によるキャッシュ・フロー：前年度比 1,791 千円 (2%) 減

- ・主な減少要因：リース債務の返済による支払額が、3,297 千円 (4%) 増の△90,826 千円となったことが挙げられます。

国立大学法人等業務実施コスト計算書

(単位：千円)

■国立大学法人等業務実施コスト計算書とは、国民（納税者）の大学に対する評価、判断に資するため、一会計期間に属する大学の業務運営に関し、国立大学法人業務実施コストに係る情報を一元的に集約して表示するものです。（国民（納税者）が負担するコストを表しています。）

業務費用合計：損益計算書における費用から授業料収益や病院収益等の自己収入を差し引いた国からの財源で賄われているコストを表しています。

損益計算書上の費用－自己収入＝業務費用

II～V：損益計算書に計上されていない国から出資された資産等の減価償却、及び一部の退職手当等、制度上費用に反映されていないコストを表しています。

VI機会費用：国等の資産利用に関して、国立大学法人ゆえに免除・軽減されているコストを表しています。

VIII国立大学法人業務実施コスト：I～VIIまでの7項目の合計を国立大学法人のコスト（国民の負担）として表しています。

	平成19年度	平成20年度	対前年度比増減
I 業務費用			
(1) 損益計算書上の費用	6,924,972	7,224,077	299,105
業務費	6,636,829	6,923,358	286,529
一般管理費	283,240	295,938	12,698
財務費用	4,190	2,705	△ 1,485
雑損	714	2,076	1,362
臨時損失	0	0	0
(2) (控除) 自己収入等	△ 3,080,235	△ 3,019,207	61,028
授業料収益	△ 2,299,177	△ 2,169,784	129,393
入学金収益	△ 349,028	△ 351,759	△ 2,731
講習料収益	△ 945	△ 1,190	△ 245
検定料収益	△ 91,076	△ 86,719	4,357
受託研究等収益	△ 122,612	△ 183,427	△ 60,815
受託事業等収益	△ 37,108	△ 27,947	9,161
寄附金収益	△ 73,151	△ 79,975	△ 6,824
資産見返運営費交付金等戻入	△ 31,450	△ 40,530	△ 9,080
資産見返寄附金戻入	△ 11,188	△ 14,873	△ 3,685
財務収益	△ 5,775	△ 5,637	138
雑益	△ 58,725	△ 57,367	1,358
臨時利益	0	0	0
業務費用合計	3,844,737	4,204,869	360,132
II 損益外減価償却等相当額			
損益外減価償却相当額	683,319	646,532	△ 36,787
損益外固定資産除却相当額	10,886	19,093	8,207
損益外減価償却等相当額合計	694,205	665,625	△ 28,580
III 損益外減損損失相当額	93,441	0	△ 93,441
IV 引当外賞与増加見積額	8,556	△ 42,003	△ 50,559
V 引当外退職給付増加見積額	86,526	△ 177,503	△ 264,029
VI 機会費用			
国又は地方公共団体の無償又は減額された使用料による貸借取引の機会費用	13,284	12,432	△ 852
政府出資の機会費用	328,640	336,689	8,049
機会費用合計	341,924	349,121	7,197
VII (控除) 国庫納付額	0	0	0
VIII 国立大学法人等業務実施コスト	5,069,389	5,000,109	△ 69,280

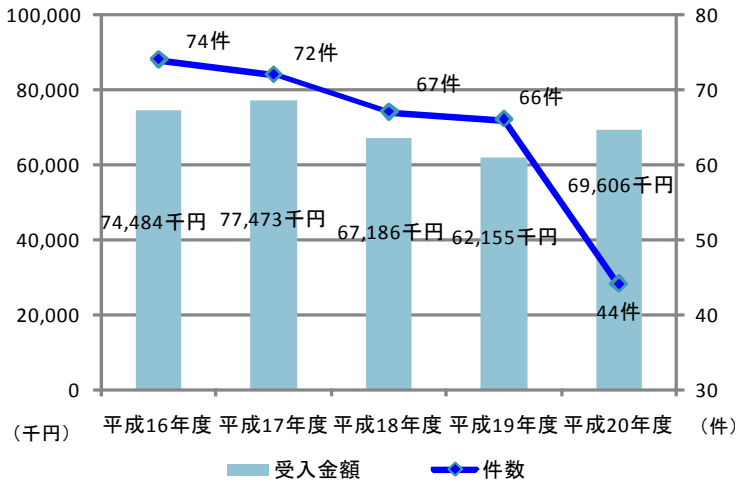
<国立大学法人等業務実施コスト計算書の分析>

国立大学法人等業務実施コスト：前年度比 69,280 千円（1%）減

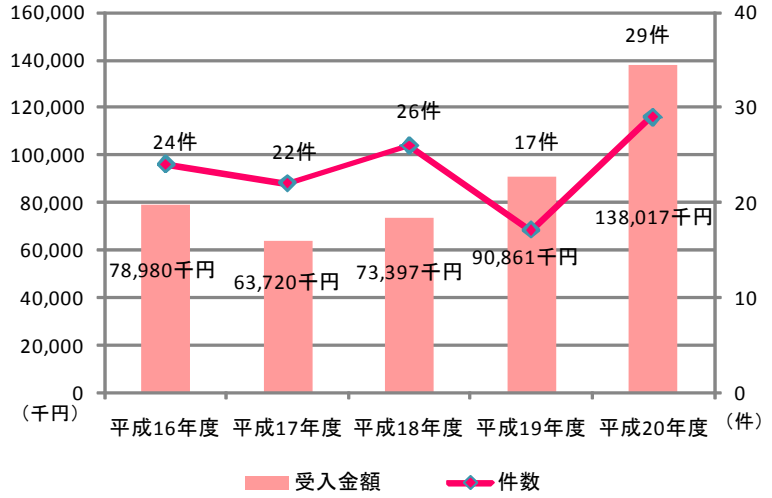
- ・主な増加要因：退職給付費用が増加したこと等による人件費等の増加により業務費が 286,529 千円（4%）増の 6,923,358 千円となったことが挙げられます。
- ・主な減少要因：引当外退職給付増加見積額が 264,029 千円（305%）減の△177,503 千円となったことが挙げられます。

外部資金受入状況

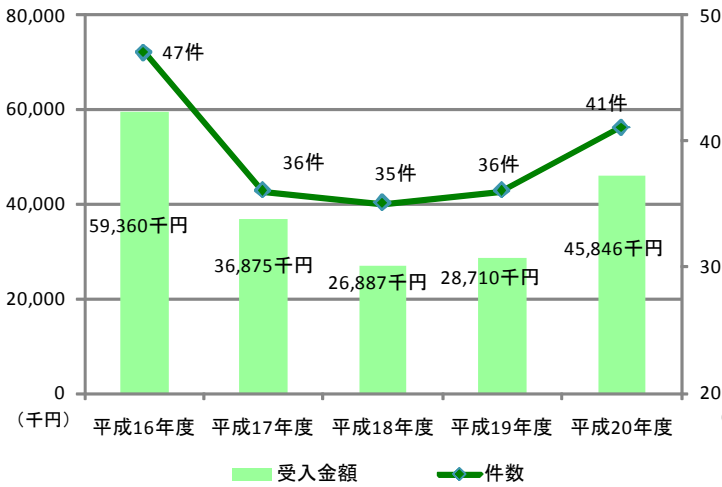
寄附金



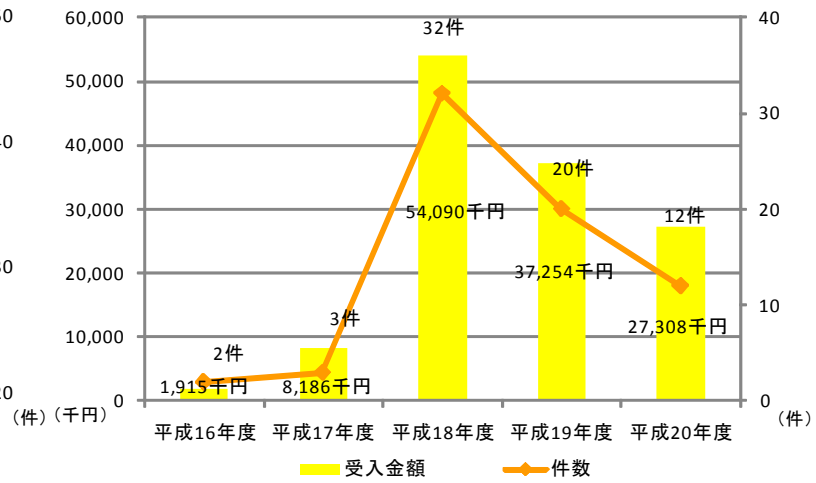
受託研究



共同研究



受託事業



■外部資金受入状況 (平成16~20年度)

(千円単位)

外部資金種別	平成16年度		平成17年度		平成18年度		平成19年度		平成20年度	
	件数	金額	件数	金額	件数	金額	件数	金額	件数	金額
寄附金	74	74,484	72	77,473	67	67,186	66	62,155	44	69,606
受託研究	24	78,980	22	63,720	26	73,397	17	90,861	29	138,017
共同研究	47	59,360	36	36,875	35	26,887	36	28,710	41	45,846
受託事業等	2	1,915	3	8,186	32	54,090	20	37,254	12	27,308
外部資金合計	147	214,739	133	186,254	160	221,560	139	218,980	126	280,777



wakayama
univ.

国立大学法人
和歌山大学

国立大学法人和歌山大学 財務課 〒640-8510 和歌山市栄谷 930

本学ホームページ <http://www.wakayama-u.ac.jp>

財務諸表 <http://www.wakayama-u.ac.jp/kikaku/kokai/financial/financial.htm>